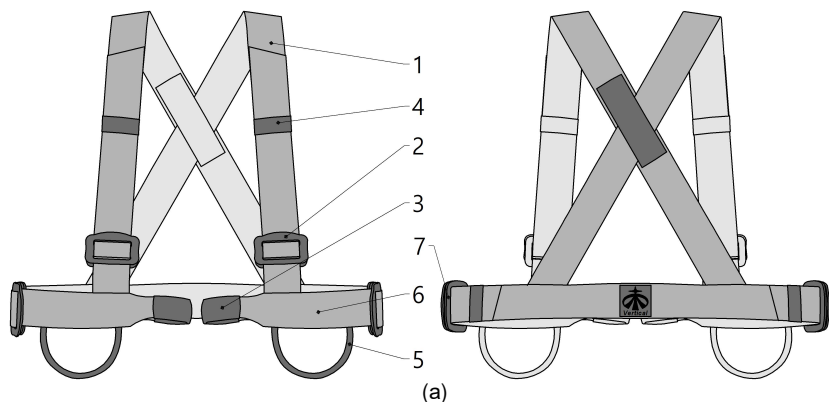
 Пользователь несет ответственность за свои действия и решения. Перед использованием этого изделия необходимо прочитать и понять все инструкции и предупреждения, ознакомиться с надлежащим использованием, возможностями и ограничениями. Мы рекомендуем, чтобы каждый пользователь получил надлежащую подготовку по правильному использованию изделия.

Грудные обвязки имеют следующие составные части (Рис. 1):

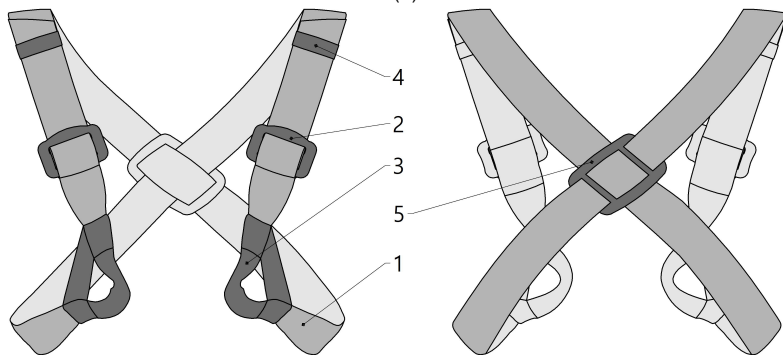
- (1) Плечевой охват,
- (2) Регулировочная пряжка плечевого охвата,
- (3) Точка прикрепления,
- (4) Эластичный фиксатор,
- (5) Петля для развески снаряжения (Рис. 1а); Спинная пряжка (Рис. 1б),
- (6) Грудной охват,
- (7) Регулировочная пряжка грудного охвата.

**ПЕРЕЧЕНЬ ИЗДЕЛИЙ И РАЗМЕРЫ**

Артикул	Название	Рисунок	Обхват груди, см	Масса, ±15 г
ver 0848	«Турист» детская	1а	60–91	490
ver 0849	«Турист»	1а	80–126	565
ver 0801	«Модифицированная»	1а	80-116	595
ver 0801.M	«Модифицированная» Мадагаскар	1а	80-116	590
ver 0801.G	«Модифицированная» Галактика	1а	80-116	590
ver 0801.K	«Модифицированная» Каркросс	1а	80-116	590
ver 0802	«Бабочка регулируемая»	1б	70-92	235
ver 0802.M	«Бабочка регулируемая» Мадагаскар	1б	70-92	235
ver 0802.G	«Бабочка регулируемая» Галактика	1б	70-92	235
ver 0802.K	«Бабочка регулируемая» Каркросс	1б	70-92	235



(а)



(б)  
Рис. 1

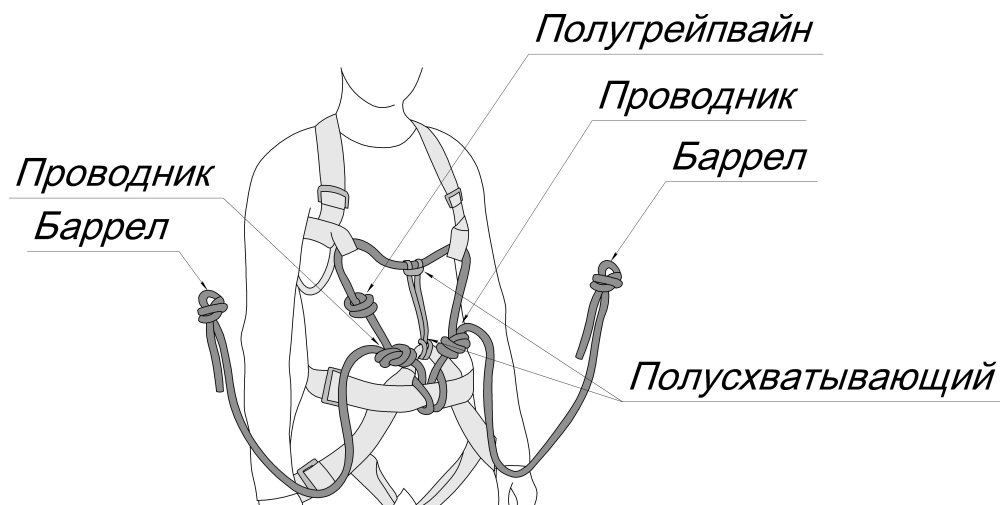


Рис. 2

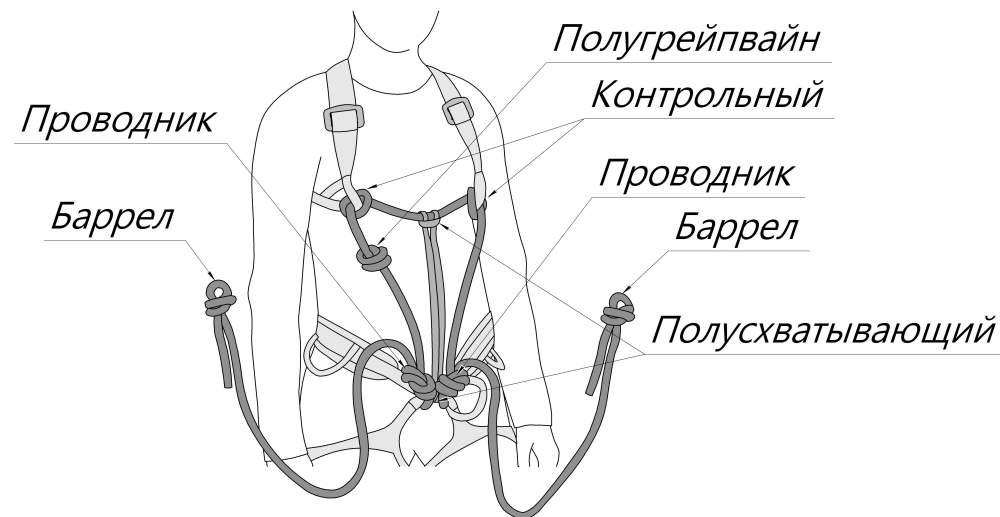


Рис. 3

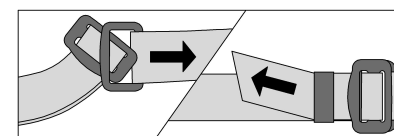
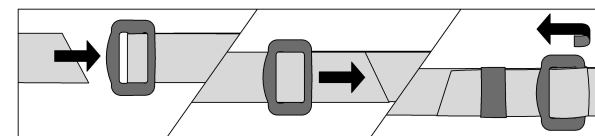


Рис. 4

## ПРЕДУПРЕЖДЕНИЯ

- К эксплуатации изделия должны допускаться лица, прошедшие обучение правилам техники безопасности и работе с изделием.
- Данное изделие не должно подвергаться нагрузкам, превышающим его номинальное значение прочности и должно использоваться строго по назначению.

## ОБЛАСТЬ ПРИМЕНЕНИЯ

Грудная обвязка предназначена для занятий скалолазанием, альпинизмом и спортивным туризмом только совместно с поясной беседкой. Имеет грудную точку прикрепления.

## ПРОВЕРКА ИЗДЕЛИЯ

Перед каждым применением проверьте состояние лент в области точек прикрепления и регулировочных пряжек, а также надежность швов.

Также необходимо убедиться в отсутствии порезов, износа, следов воздействия высоких температур, химикатов и т.п. Особое внимание следует обратить на разорванные нити. Будьте особенно внимательны, проверяя прочность нитей. Также необходимо проверить безупречность работы пряжек.

Во время каждого использования важно регулярно следить за состоянием изделия и его присоединениями к другому снаряжению в системе. Убедитесь в том, что все элементы снаряжения в системе расположены корректно друг относительно друга.

## ИСПОЛЬЗОВАНИЕ

На рис. 2 и 3 показаны примеры блокирования грудной обвязки и поясной беседки, применяемые в спортивном туризме. На рисунках представлены разные типы грудных обвязок и поясных беседок, а также указаны названия применяемых узлов.

На рис. 4 показан порядок регулировки разных видов пряжек. Свободные концы лент должны быть не короче 8-10 см. Все свободные концы лент необходимо заправлять в эластичные фиксаторы.

**ВНИМАНИЕ!** Грудную обвязку запрещено использовать без заблокированной с ней поясной беседки.

Петли для снаряжения должны использоваться только для подвески снаряжения. Никогда не используйте эти петли для страховки, передвижения по верёвке, а также не ввязывайте в них страховочную верёвку и не используйте их для самостраховки.

Ваша грудная обвязка и поясная беседка должны быть отрегулированы так, чтобы они плотно прилегали к телу, это уменьшает риск травмы в случае падения.

Вы должны сделать несколько движений и зависнуть в поясной беседке и грудной обвязке вместе с Вашим снаряжением, чтобы проверить, что беседка и обвязка хорошо подходят Вам, обеспечивают достаточный комфорт для предполагаемого применения и оптимально отрегулированы.

## СРОК СЛУЖБЫ

Срок службы изделия 7 лет. В исключительных случаях изделие может подлежать списанию и утилизации уже после первого использования. Это зависит от того, как, где и с какой интенсивностью вы его использовали (жесткие условия, морская вода, острые края, экстремальные температуры, воздействие химических веществ и т.п.).

## УХОД И ХРАНЕНИЕ

Изделие следует хранить сухим и очищенным от загрязнений, вдали от прямых солнечных лучей и отопительных приборов. Не допускается хранение в одном помещении с бензином, керосином, маслами, нефтепродуктами, кислотами и другими химически активными веществами.

Изделие можно мыть в теплой воде с нейтральным мыльным раствором (хозяйственное мыло). После очистки лент, ляжки необходимо высушить естественным способом вдали от огня, других источников тепла, прямых солнечных лучей. Чистка химически активными веществами запрещена!

## МАРКИРОВКА ИЗДЕЛИЯ

Бирка с маркировкой расположена на внутренней стороне грудного или плечевого охвата и содержит следующую информацию:

- наименование предприятия-изготовителя или его торговой марки;
- название изделия;
- модель изделия;
- артикул изделия;
- номер партии;
- страна производства;
- адрес сайта производителя или его торговой марки;
- дату (месяц, год) изготовления;
- информационную пиктограмму, сообщающую о необходимости изучить паспорт перед началом использования изделия;
- информационные пиктограммы, показывающие, как осуществляются регулировки с помощью пряжек;
- информационную пиктограмму, показывающую максимальную нагрузку на петли для развески снаряжения;
- информацию о стандарте, которому соответствует изделие.

## УТИЛИЗАЦИЯ

Проверку состояния и работоспособности изделий, находящихся в эксплуатации и на хранении, производить не менее 1 раза в год (как правило, перед началом активного использования).

Утилизации подлежат изделия, имеющие трещины, значительные деформации и износ рабочих поверхностей, разрывы силовых швов, а также подвергавшиеся воздействию экстремальных нагрузок. Если у Вас возникли сомнения в надежности изделия, утилизируйте его. Выбракованные изделия и их компоненты необходимо уничтожить любым доступным способом, чтобы исключить непреднамеренное использование третьими лицами.

## ГАРАНТИЙНЫЕ ОБЯЗАТЕЛЬСТВА

Гарантийный срок эксплуатации 12 месяцев со дня продажи товара. Гарантийные обязательства распространяются только на неисправности изделия, связанные с дефектами материалов и дефектами изготовления.

Гарантия не распространяется на повреждения, возникшие в результате:

- любых модификаций и изменений в конструкции;
- использования изделия не по назначению;
- использования заведомо неисправного изделия;
- нарушения требований ухода, хранения и эксплуатации.

Предприятие-изготовитель обязуется в течение гарантийного срока заменить некачественное или произвести ремонт вышедшего из строя изделия, при условии соблюдения Покупателем правил эксплуатации, хранения и ухода.

## Сведения о рекламациях

С рекламацией Покупатель может обращаться в торгующую организацию или непосредственно на предприятие-изготовитель.

При предъявлении рекламации необходимо представить:

- подробное описание обстоятельств, при которых произошло повреждение;
- сведения о количестве отработанных часов (ориентировочно);
- паспорт на изделие с отметкой торгующей организации о продаже изделия.

---

ООО «Вертикаль»  
610044, г. Киров, ул. Луганская 51, корп. 3, оф.1,  
тел./факс (8332) 53-92-51  
e-mail: info@vertical-c.ru  
<http://vertical-c.ru>

---

Отметка ОТК: