


EN 12277 тип C

 Пользователь несет ответственность за свои действия и решения. Перед использованием этого изделия необходимо прочитать и понять все инструкции и предупреждения, ознакомиться с надлежащим использованием, возможностями и ограничениями. Мы рекомендуем, чтобы каждый пользователь получил надлежащую подготовку по правильному использованию изделия.

Поясные беседки имеют следующие составные части (Рис. 1):

- (1) Поясной ремень,
- (2) Поясная регулировочная пряжка,
- (3) Точка прикрепления,
- (4) Ножной обхват,
- (5) Эластичная стропа поддержки ножного обхвата,
- (6) Регулировочная пряжка ножного обхвата,
- (7) Эластичный фиксатор,
- (8) Петля для развески снаряжения.

**ПЕРЕЧЕНЬ ИЗДЕЛИЙ И РАЗМЕРЫ**

Артикул	Название	Рисунок	Обхват пояса, см	Обхват бедра, см	Масса, ±15 г
ver 0803	«Стандарт»	1а	66–112	34–76	450
ver 0803-1	«Стандарт» Люкс	1б	66–112	34–76	495
ver 0803.М	«Стандарт» Мадагаскар	1в	66–112	34–76	475
ver 0803.Г	«Стандарт» Галактика	1в	66–112	34–76	475
ver 0803.К	«Стандарт» Каркросс	1в	66–112	34–76	475
ver 0850	«Турист» детская	1г	59-90	30-54	390
ver 0851	«Турист»	1г	66–112	34–76	440
ver 0804	«Комфорт»	1д	68-107	52-68	460
ver 0804-1	«Комфорт» XXL	1д	82-128	62-92	525
ver 0804-2	«Комфорт» Люкс	1е	80-112	52-76	680

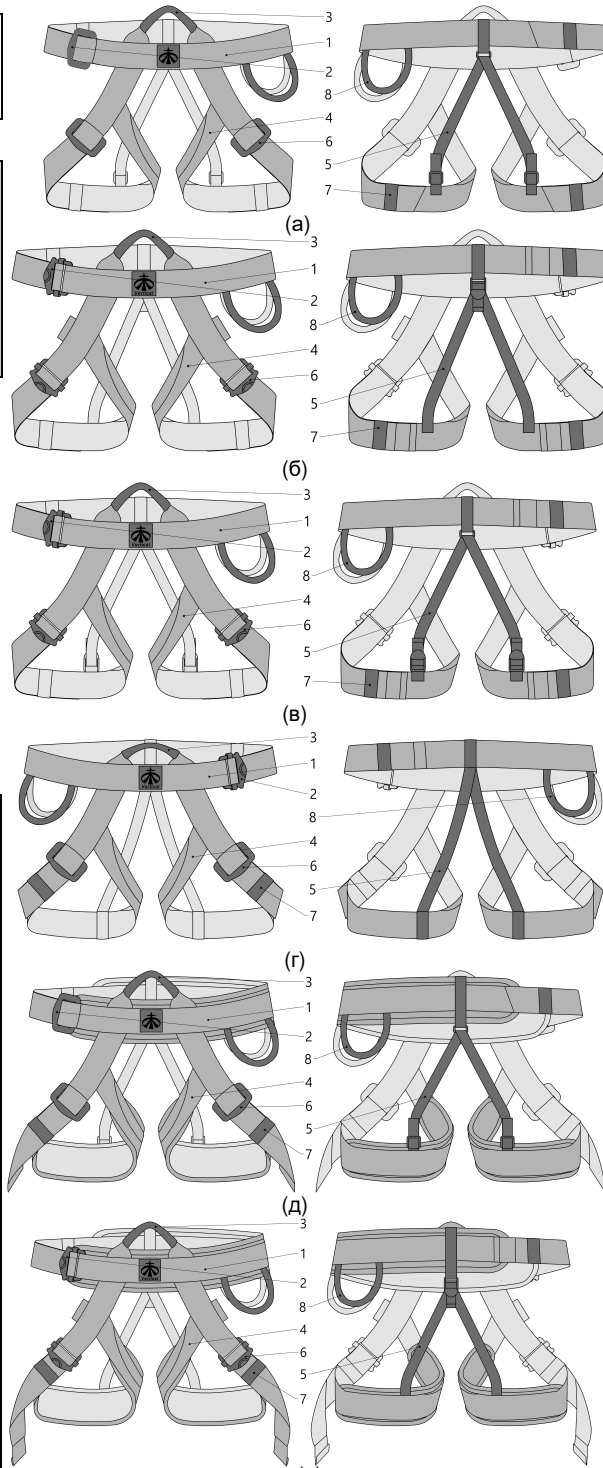


Рис. 1

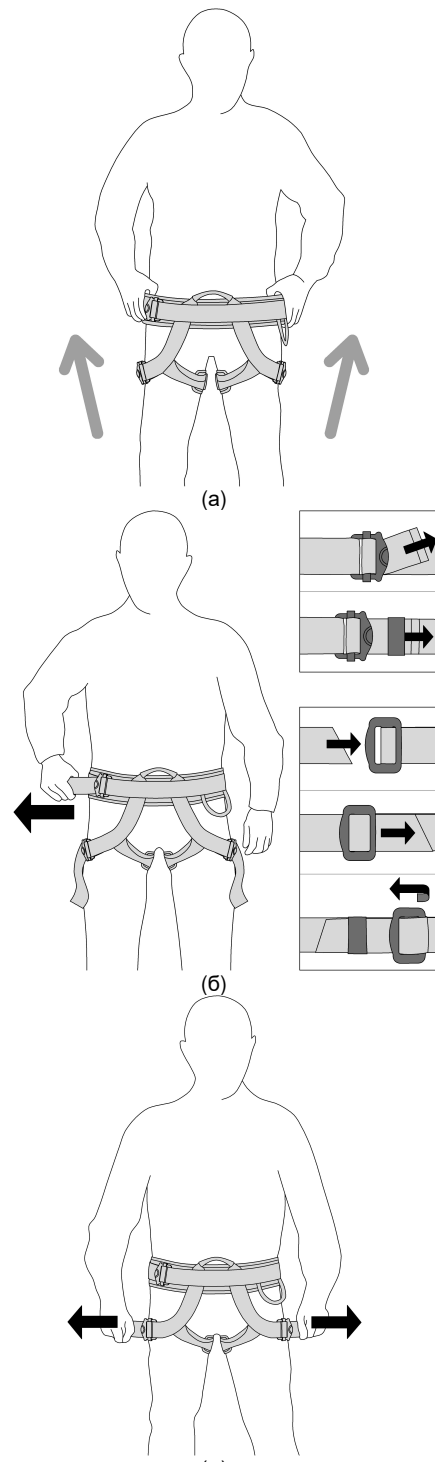


Рис. 2

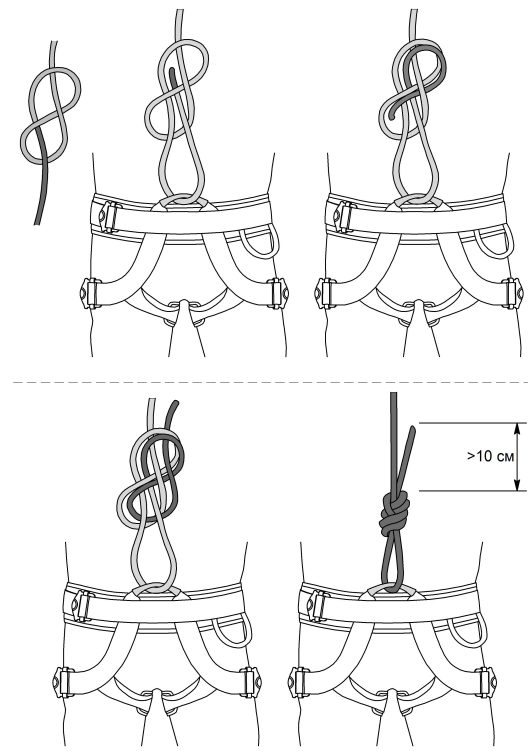


Рис. 3

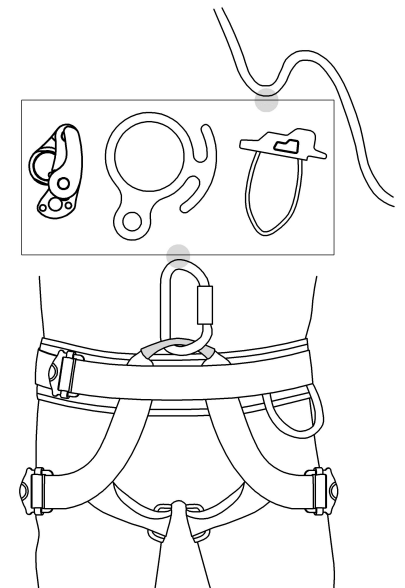


Рис. 4

## ПРЕДУПРЕЖДЕНИЯ

- К эксплуатации изделия должны допускаться лица, прошедшие обучение правилам техники безопасности и работе с изделием.
- Данное изделие не должно подвергаться нагрузкам, превышающим его номинальное значение прочности и должно использоваться строго по назначению.

## ОБЛАСТЬ ПРИМЕНЕНИЯ

Поясные беседки предназначены для занятий скалолазанием и альпинизмом. Имеют поясную точку прикрепления.

## ПРОВЕРКА ИЗДЕЛИЯ

Перед каждым применением проверьте состояние лент в области точек прикрепления и регулировочных пряжек, а также надежность швов.

Также необходимо убедиться в отсутствии порезов, износа, следов воздействия высоких температур, химикатов и т.п. Особое внимание следует обратить на разорванные нити. Будьте особенно внимательны, проверяя прочность нитей. Также необходимо проверить безупречность работы пряжек.

Во время каждого использования важно регулярно следить за состоянием изделия и его присоединениями к другому снаряжению в системе. Убедитесь в том, что все элементы снаряжения в системе расположены корректно друг относительно друга.

## ИСПОЛЬЗОВАНИЕ

Порядок надевания поясной беседки показан на рис. 2:

- (а) – продеть ноги в ножные охваты, надеть поясную беседку на пояс;
- (б) – затянуть регулировочную пряжку на поясе;
- (в) - затянуть регулировочные пряжки на ногах; Свободные концы лент должны быть не короче 8-10 см; Все свободные концы лент заправить в эластичные фиксаторы.

Петли для снаряжения должны использоваться только для подвески снаряжения. Никогда не используйте эти петли для страховки, передвижения по верёвке, а также не ввязывайте в них страховочную верёвку и не используйте их для самостраховки.

Ваша поясная беседка должна быть аккуратно отрегулирована, чтобы уменьшить риск травмы в случае падения.

Вы должны сделать несколько движений и зависнуть в поясной беседке вместе с Вашим снаряжением, чтобы проверить, что беседка хорошо подходит Вам, обеспечивает достаточный комфорт для предполагаемого применения и оптимально отрегулирована.

На рис. 3 показано как ввязывать веревку в точку прикрепления. Систематически проверяйте узел перед началом лазания.

Точка прикрепления предназначена для присоединения спускового устройства, позиционирующих самостраховок или перемещаемых самостраховок.

На рис. 4 показаны примеры сопряжения с другими устройствами.

## СРОК СЛУЖБЫ

Срок службы изделия 7 лет. В исключительных случаях изделие может подлежать списанию и утилизации уже после первого использования. Это зависит от того, как, где и с какой интенсивностью вы его использовали (жесткие условия, морская вода, острые края, экстремальные температуры, воздействие химических веществ и т.п.).

## УХОД И ХРАНЕНИЕ

Изделие следует хранить сухим и очищенным от загрязнений, вдали от прямых солнечных лучей и отопительных приборов. Не допускается хранение в одном помещении с бензином, керосином, маслами, нефтепродуктами, кислотами и другими химически активными веществами.

Изделие можно мыть в теплой воде с нейтральным мыльным раствором (хозяйственное мыло). После очистки лент, лямки необходимо высушить естественным способом вдали от огня, других источников тепла, прямых солнечных лучей. Чистка химически активными веществами запрещена!

## МАРКИРОВКА ИЗДЕЛИЯ

Бирка с маркировкой расположена на внутренней стороне поясного ремня и содержит следующую информацию:

- наименование предприятия-изготовителя или его торговой марки;
- название изделия;
- модель изделия;
- артикул изделия;
- номер партии;
- страна производства;
- адрес сайта;
- дату (месяц, год) изготовления;
- информационную пиктограмму, сообщающую о необходимости изучить паспорт перед началом использования изделия;
- информационные пиктограммы, показывающие, как осуществляются регулировки с помощью пряжек;
- информационную пиктограмму, показывающую максимальную нагрузку на петли для развески снаряжения;
- информацию о стандарте, которому соответствует изделие.

Также маркировка может содержать информацию о размере изделия.

## УТИЛИЗАЦИЯ

Проверку состояния и работоспособности изделий, находящихся в эксплуатации и на хранении, производить не менее 1 раза в год (как правило, перед началом активного использования).

Утилизации подлежат изделия, имеющие трещины, значительные деформации и износ рабочих поверхностей, разрывы силовых швов, а также подвергавшиеся воздействию экстремальных нагрузок. Если у Вас возникли сомнения в надежности изделия, утилизируйте его. Выбравшиеся изделия и их компоненты необходимо уничтожить любым доступным способом, чтобы исключить непреднамеренное использование третьими лицами.

## ГАРАНТИЙНЫЕ ОБЯЗАТЕЛЬСТВА

Гарантийный срок эксплуатации 12 месяцев со дня продажи товара. Гарантийные обязательства распространяются только на неисправности изделия, связанные с дефектами материалов и дефектами изготовления.

Гарантия не распространяется на повреждения, возникшие в результате:

- любых модификаций и изменений в конструкции;
- использования изделия не по назначению;
- использования заведомо неисправного изделия;
- нарушения требований ухода, хранения и эксплуатации.

Предприятие-изготовитель обязуется в течение гарантийного срока заменить некачественное или произвести ремонт вышедшего из строя изделия, при условии соблюдения Покупателем правил эксплуатации, хранения и ухода.

## Сведения о рекламациях

С рекламацией Покупатель может обращаться в торгующую организацию или непосредственно на предприятие-изготовитель.

При предъявлении рекламации необходимо представить:

- подробное описание обстоятельств, при которых произошло повреждение;
- сведения о количестве отработанных часов (ориентировочно);
- паспорт на изделие с отметкой торгующей организации о продаже изделия.

---

ООО «Вертикаль»  
610044, г. Киров, ул. Луганская 51, корп. 3, оф.1,  
тел./факс (8332) 53-92-51  
e-mail: info@vertical-c.ru  
<http://vertical-c.ru>

---

Отметка ОТК: