 Пользователь несет ответственность за свои действия и решения. Перед использованием этого изделия необходимо прочитать и понять все инструкции и предупреждения, ознакомиться с надлежащим использованием, возможностями и ограничениями. Мы рекомендуем, чтобы каждый пользователь получил надлежащую подготовку по правильному использованию изделия.

**ТЕХНИЧЕСКИЕ ХАРАКТЕРИСТИКИ И РАЗМЕРЫ**

Элемент системы страховочной	Макс. нагрузка
Брюшная точка прикрепления	15 кН
Задняя петля для снаряжения	Не менее 50 кг
Боковые петли для развески снаряжения	Не менее 5 кг

Система страховочная «Сириус 2021» имеет следующие составные части (Рис. 1):

- (1) Поясной обхват,
- (2) Брюшная точка прикрепления,
- (3) Ножной обхват,
- (4) Регулировочная пряжка,
- (5) Боковая петля для развески снаряжения,
- (6) Задняя петля для снаряжения,
- (7) Эластичная стропа поддержки ножного обхвата.

Размер	Обхват пояса, см	Обхват бедра, см	Масса, ±20 г
M	70-102	46-60	490
L	80-108	58-75	520

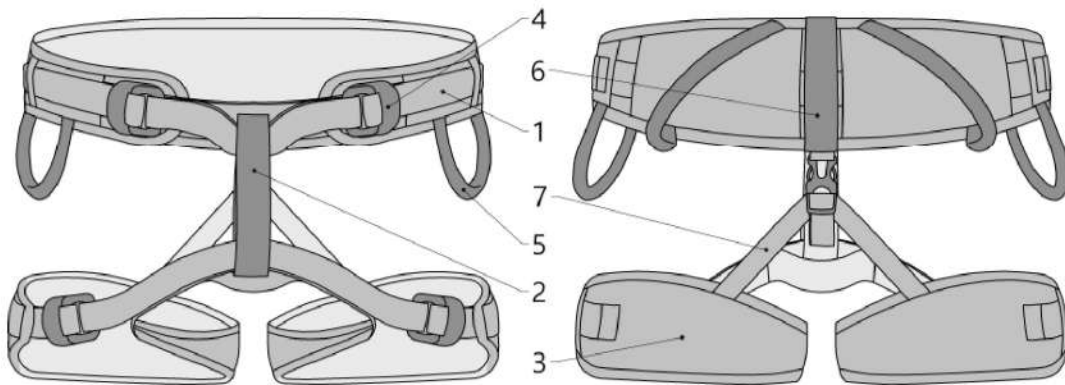


Рис.1

**ИСПОЛЬЗОВАНИЕ**

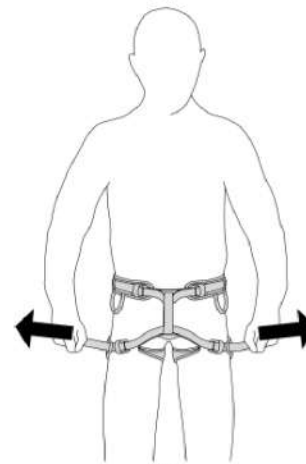
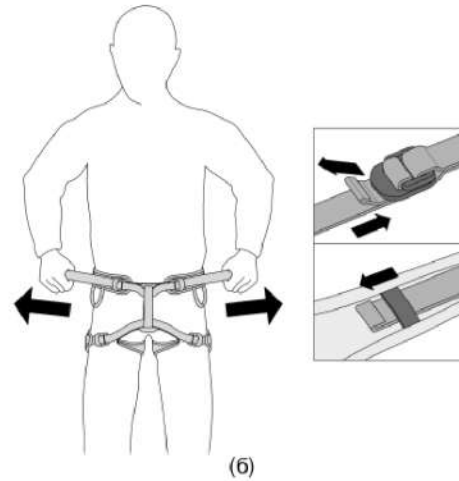
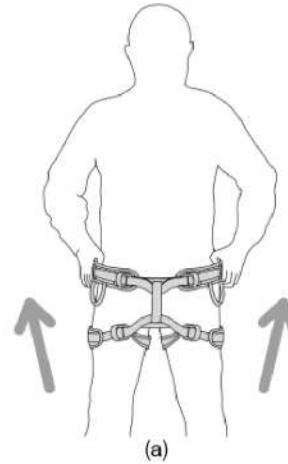


Рис. 2

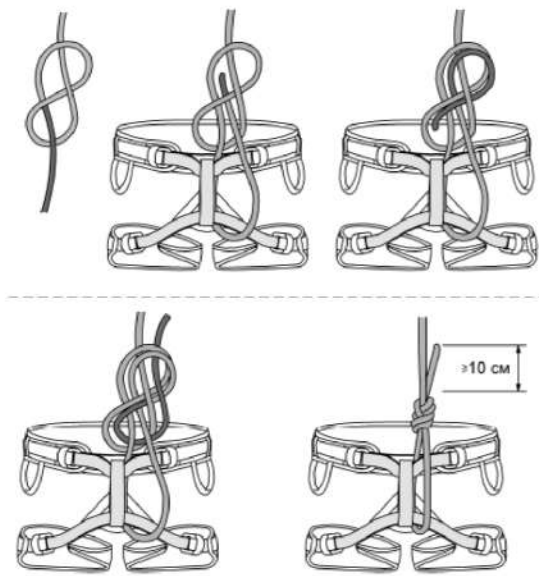


Рис. 3

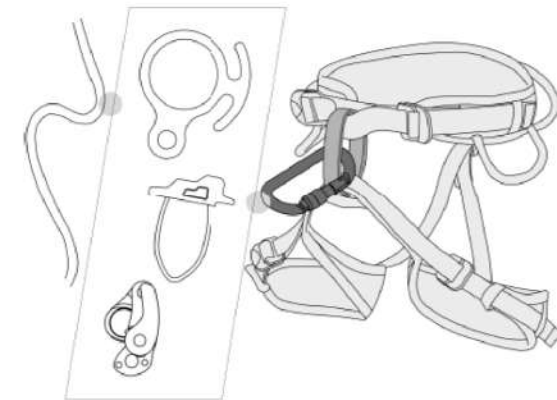


Рис. 4

## ПРЕДУПРЕЖДЕНИЯ

- К эксплуатации изделия должны допускаться лица, прошедшие обучение правилам техники безопасности и работы с изделием.
- Данное изделие не должно подвергаться нагрузкам, превышающим его номинальное значение прочности и должно использоваться строго по назначению.

## ОБЛАСТЬ ПРИМЕНЕНИЯ

Система страховочная предназначена для занятий скалолазанием, альпинизмом, туризмом и т.п. Имеет брюшную точку прикрепления.

## ПРОВЕРКА ИЗДЕЛИЯ

Перед каждым применением проверьте состояние лент в области точки прикрепления и регулировочных пряжек, а также надежность швов.

Также необходимо убедиться в отсутствии порезов, износа, следов воздействия высоких температур, химикатов и т.п. Особое внимание следует обратить на разорванные нити. Будьте особенно внимательны, проверяя прочность нитей. Также необходимо проверить безупречность работы пряжек.

Во время каждого использования важно регулярно следить за состоянием изделия и его присоединениями к другому снаряжению в системе. Убедитесь в том, что все элементы снаряжения в системе расположены корректно друг относительно друга.

## ИСПОЛЬЗОВАНИЕ

Порядок надевания системы страховочной показан на рис. 2:

- (а) – продеть ноги в ножные обхваты, надеть систему страховочную на пояс;
- (б) – затянуть регулировочные пряжки на поясе;
- (в) - затянуть регулировочные пряжки на ногах; Свободные концы лент должны быть не короче 8-10 см; Все свободные концы лент заправить в эластичные фиксаторы.

Петли для снаряжения должны использоваться только для подвески снаряжения. Никогда не используйте эти петли для страховки, передвижения по верёвке, а также не ввязывайте в них страховочную верёвку и не используйте их для самостраховки.

Ваша система страховочная должна быть аккуратно отрегулирована, чтобы уменьшить риск травмы в случае падения.

Вы должны сделать несколько движений и зависнуть в системе страховочной вместе с Вашим снаряжением, чтобы проверить, что система хорошо подходит Вам, обеспечивает достаточный комфорт для предполагаемого применения и оптимально отрегулирована.

На рис. 3 показано как ввязывать веревку в систему страховочную. Всегда проверяйте узел перед началом движения.

Точка прикрепления предназначена для присоединения спускового устройства, позиционирующих самостраховок или перемещаемых самостраховок.

На рис. 4 показаны примеры сопряжения с другими устройствами.

## СРОК СЛУЖБЫ

Срок службы изделия 7 лет. В исключительных случаях изделие может подлежать списанию и утилизации уже после первого использования. Это зависит от того, как, где и с какой интенсивностью вы его использовали (жесткие условия, морская вода, острые края, экстремальные температуры, воздействие химических веществ и т.п.).

## УХОД И ХРАНЕНИЕ

Изделие следует хранить сухим и очищенным от загрязнений, вдали от прямых солнечных лучей и отопительных приборов. Не допускается хранение в одном помещении с бензином, керосином, маслами, нефтепродуктами, кислотами и другими химически активными веществами.

Изделие можно мыть в теплой воде с нейтральным мыльным раствором (хозяйственное мыло). После очистки лент, лямки необходимо высушить естественным способом вдали от огня, других источников тепла, прямых солнечных лучей. Чистка химически активными веществами запрещена!

## МАРКИРОВКА ИЗДЕЛИЯ

Бирка с маркировкой расположена на внутренней стороне поясного обхвата и содержит следующую информацию:

- наименование предприятия-изготовителя или его торговой марки;
- модель изделия;
- артикул изделия;
- размер изделия;
- номер партии;
- страну производства;
- дату (месяц, год) изготовления;
- информационное сообщение о необходимости изучить паспорт перед началом использования изделия;
- информационную пиктограмму, показывающую максимальную нагрузку на боковые петли для развески снаряжения;
- перечень стандартов, которому соответствует изделие и информация о сертификатах соответствия;
- информационные пиктограммы, показывающие, как осуществляются регулировки с помощью пряжек.

## УТИЛИЗАЦИЯ

Проверку состояния и работоспособности изделий, находящихся в эксплуатации и на хранении, производить не менее 1 раза в год (как правило, перед началом активного использования).

Утилизации подлежат изделия, имеющие трещины, значительные деформации и износ рабочих поверхностей, а также подвергавшиеся воздействию экстремальных нагрузок. Если у Вас возникли сомнения в надежности изделия, утилизируйте его. Выбракованные изделия и их компоненты необходимо уничтожить любым доступным способом, чтобы исключить непреднамеренное использование третьими лицами.

## ГАРАНТИЙНЫЕ ОБЯЗАТЕЛЬСТВА

Гарантийный срок эксплуатации 12 месяцев со дня продажи товара. Гарантийные обязательства распространяются только на неисправности изделия, связанные с дефектами материалов и дефектами изготовления.

Гарантия не распространяется на повреждения, возникшие в результате:

- любых модификаций и изменений в конструкции;
- использования изделия не по назначению;
- использования заведомо неисправного изделия;
- нарушения требований ухода, хранения и эксплуатации.

Предприятие-изготовитель обязуется в течение гарантийного срока заменить некачественное или произвести ремонт вышедшего из строя изделия, при условии соблюдения Покупателем правил эксплуатации, хранения и ухода.

## Сведения о рекламациях

С рекламацией Покупатель может обращаться в торгующую организацию или непосредственно на предприятие-изготовитель.

При предъявлении рекламации необходимо представить:

- подробное описание обстоятельств, при которых произошло повреждение;
- сведения о количестве отработанных часов (ориентировочно);
- паспорт на изделие с отметкой торгующей организации о продаже изделия.

---

ООО «Вертикаль»  
610044, г. Киров, ул. Луганская 51, корп. 3, оф.1,  
тел./факс (8332) 53-92-51  
e-mail: info@vertical-c.ru  
<http://vertical-c.ru>

---