

Сертифицирован EN 15151

Лаборатория, проводящая CE сертификацию: VVUU, a.s.,
 Píkartska 1337/7, 716 07 Ostrava-Radvanice, Чехия (ID no.
 1019)



Только для альпинизма и каньонинга.

Пользователь несет ответственность за свои действия и решения. Перед использованием этого изделия необходимо прочитать и понять все инструкции и предупреждения, ознакомиться с надлежащим использованием, возможностями и ограничениями.

Мы рекомендуем, чтобы каждый пользователь получил надлежащую подготовку по правильному использованию изделия.

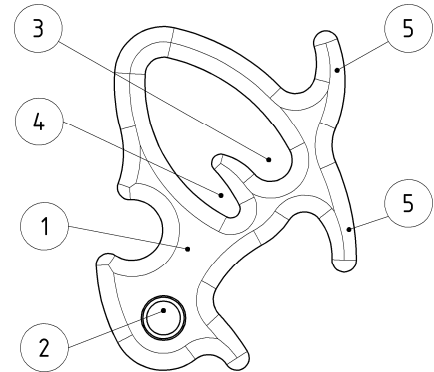


Рис. 1. 1 – спусковое устройство (алюминиевый сплав 7075); 2 – место крепления карабина; 3 – щель для основного торможения; 4 - щель для увеличенного торможения; 5 – поверхности дополнительного торможения.

SPECIFICATIONS

Диаметры веревок	9...12 мм
Максимальная рабочая нагрузка	150 кг
Разрушающая нагрузка	30 kN
Масса	105 г

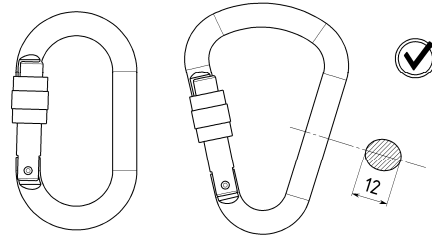


Рис. 2 Карабины, совместимые с изделием

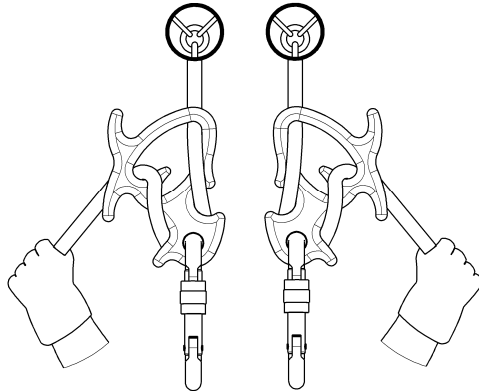


Рис. 3

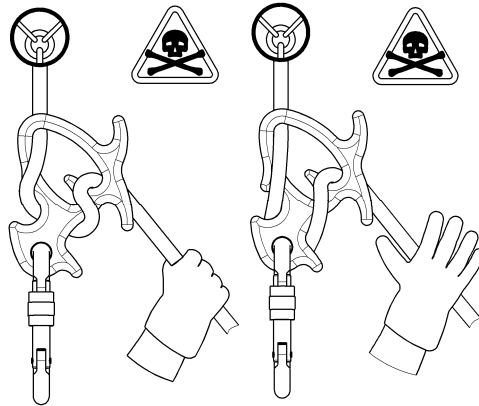


Рис. 4 ОПАСНО! НЕПРАВИЛЬНОЕ ИСПОЛЬЗОВАНИЕ УСТРОЙСТВА

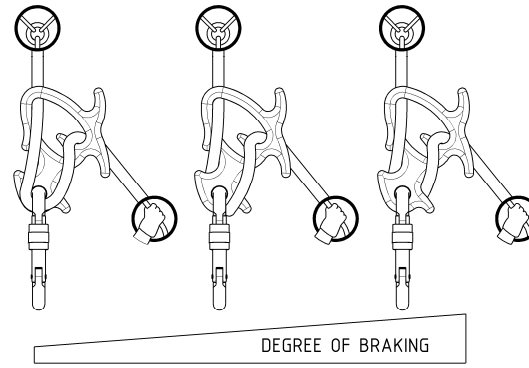


Рис. 5 Варианты установки верёвки

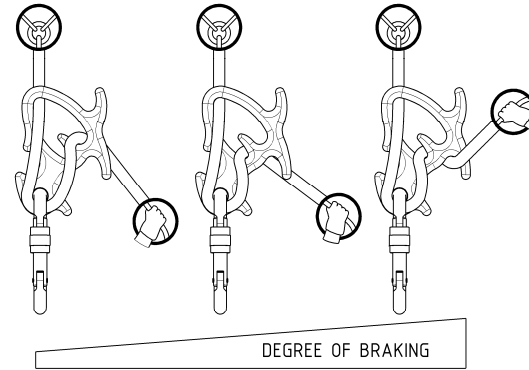


Рис. 6 Степень торможения

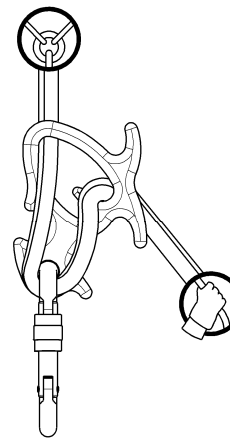


Рис. 7 Использование устройства на двойной верёвке

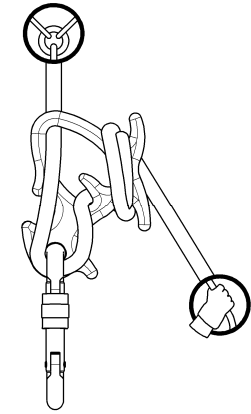


Рис. 8 Временная остановка

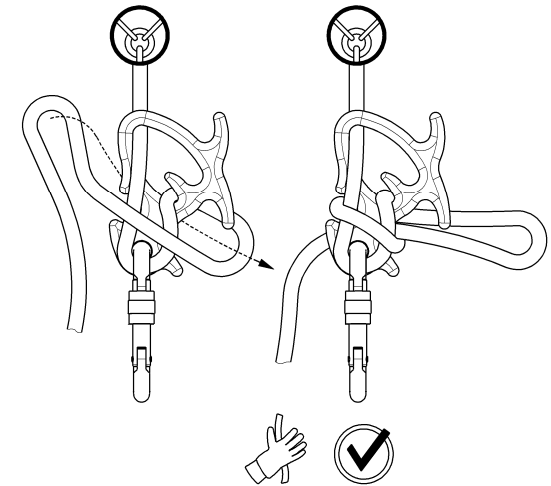


Рис. 9 Продолжительная остановка

Благодарим Вас за покупку спускового устройства DUCKLING торговой марки ICE ROCK. Вы стали обладателем высокотехнологичного изделия, сочетающего в себе оригинальную конструкцию, лучшие материалы и все последние тренды в сфере каньонинга.

УСТАНОВКА СПУСКОВОГО УСТРОЙСТВА

Вставьте карабин в спусковое устройство DUCKLING (возможна установка как под правую, так и под левую руку). Убедитесь, что карабин плотно сидит в отверстии.

Присоедините спусковое устройство к присоединительной петле Вашей страховочной системы с помощью муфтованного карабина, муфтой к себе.

Выберете вариант установки верёвки (рис. 5) в зависимости от желаемой скорости спуска и проденьте верёвку в спусковое устройство и через карабин. Замуфтуйте карабин.

СПУСК

Рис. 5 и рис. 6 показывают различное положение верёвки в зависимости от желаемой скорости спуска. Скорость спуска регулируется увеличением или уменьшением трения верёвки о поверхность спускового устройства.

DUCKLING имеет 3 первоначальных варианта торможение: минимальное торможение, среднее, максимальное.

Рис. 5. Выбирайте позицию, наилучшим образом подходящую к ситуации перед началом движения, с учётом веса пользователя и его снаряжения, уровня подготовки, типа верёвки и крутизны склона.

Рис. 6. Варианты дополнительного торможения во время спуска.

Рис. 7. Использование спускового устройства на двойной верёвке. Минимально разрешённый диаметр верёвки: 8мм.

Рис. 8. Временная остановка. Вы должны удерживать свободный конец верёвки рукой.

Рис. 9. Продолжительная остановка. Зафиксируйте верёвку так, как это показано на рисунке, убедитесь в надёжности сделанной фиксации. Только после этого Вы можете отпустить свободный конец верёвки.

ВНИМАНИЕ! В зависимости от диаметра верёвки, срока её эксплуатации и степени загрязнённости некоторые варианты торможения могут быть неприемлемы.

НЕПРАВИЛЬНОЕ ИСПОЛЬЗОВАНИЕ

Невозможно описать все виды неправильного использования спускового устройства.

Наиболее распространённые ошибки показаны на рис. 4.

Всегда пропускайте верёвку через карабин!

Всегда удерживайте свободный конец верёвки!

Игнорирование этих предупреждений может привести к серьёзным травмам и даже к смерти.

СОВМЕСТИМОСТЬ

Убедитесь, что данное спусковое устройство совместимо с другим Вашим снаряжением. Совместимость означает правильное, эффективное взаимодействие всех элементов Вашего оборудования для альпинизма / каньонинга.

Верёвки: спусковое устройство совместимо со статическими, полустатическими и динамическими верёвками диаметром 9...12 мм.

Карабин: спусковое устройство совместимо с муфтованными карабинами круглого сечения с диаметром прутка 12 мм.

УХОД, ХРАНЕНИЕ И ТРАНСПОРТИРОВКА

Любое снаряжение, в том числе спусковое устройство, требует тщательного ухода и обслуживания. Перед началом восхождения обязательно проверяйте состояние вашего снаряжения.

После использования изделие необходимо его полностью высушить перед хранением. Рекомендуется хранить спусковое устройство в сухом помещении вдали от источников тепла.

Не храните снаряжение вблизи коррозионно-активных и агрессивных веществ (кислоты, соли, растворители и т. п.)

СРОК ЭКСПЛУАТАЦИИ

При нормальных условиях эксплуатации (от 20 до 50 дней в году, каньонинг), срок службы спускового устройства составляет примерно 3 года. Более интенсивное использование изделия может уменьшить срок службы.

УТИЛИЗАЦИЯ

Проверяйте ваше снаряжение на предмет повреждения до и после каждого использования.

Спусковое устройство требует утилизации в случае, если на нём присутствуют трещины, вмятины, сколы. Тщательно проверяйте место установки карабина и состояние резиновых колечек.

Важно, чтобы ваше спусковое устройство и его компоненты были надёжными. Если у Вас возникли сомнения в надёжности снаряжения, утилизируйте его. Утилизированное спусковое устройство необходимо уничтожить любым доступным способом, чтобы исключить непреднамеренное использование третьими лицами.

ГАРАНТИЙНЫЕ ОБЯЗАТЕЛЬСТВА

Гарантийный срок эксплуатации спускового устройства 12 месяцев со дня продажи товара.

Гарантийные обязательства распространяются только на неисправности изделия, связанные с дефектами материалов и дефектами изготовления.

Гарантия не распространяется на повреждения, возникшие в результате:

- любых модификаций и изменений в конструкции;
- использования изделия не по назначению;
- использования заведомо неисправного изделия;
- нарушения требований эксплуатации.

С рекламацией Покупатель может обращаться в торгующую организацию. При предъявлении рекламации необходимо предоставить:

- подробное описание обстоятельств, при которых произошло повреждение;
- сведения о количестве отработанных часов;
- паспорт на изделие с отметкой торгующей организации о продаже изделия.

EXPLANATION OF MARKINGS



Логотип TM Ice Rock;

30 kN – Разрушающая нагрузка.

ООО «Вертикаль»
610044, г. Киров, ул. Луганская 51, корп. 3, оф. 1,
тел./факс (8332) 53-92-51
e-mail: info@vertical-c.ru
<http://vertical-c.ru>
