

ГОСТ Р EN 361-2008
ГОСТ Р EN 358-2008
ТР ТС 019/2011



! Пользователь несет ответственность за свои действия и решения. Перед использованием этого изделия необходимо прочитать и понять все инструкции и предупреждения, ознакомиться с надлежащим использованием, возможностями и ограничениями. Мы рекомендуем, чтобы каждый пользователь получил надлежащую подготовку по правильному использованию изделия.

Удерживающая привязь «Лидер» имеет следующие составные части (Рис. 1):

- (1) Грудная точка прикрепления (точка А),
- (2) Грудная регулировочная пряжка,
- (3) Эластичный фиксатор,
- (4) Спинная точка прикрепления (точка А),
- (5) Поясная регулировочная пряжка,
- (6) Соединительный элемент (не входит в комплект изделия),
- (7) Ножной обхват,
- (8) Петля для развески снаряжения,
- (9) Поясной ремень,
- (10) Наплечный ремень,
- (11) Ножная регулировочная пряжка,
- (12) Брюшная точка прикрепления,
- (13) Наплечный кармашек,
- (14) Спинная регулировочная пряжка,
- (15) Точка крепления для эвакуации.

ИСПОЛЬЗОВАНИЕ

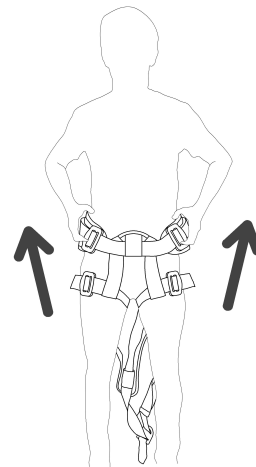


Рис. 2

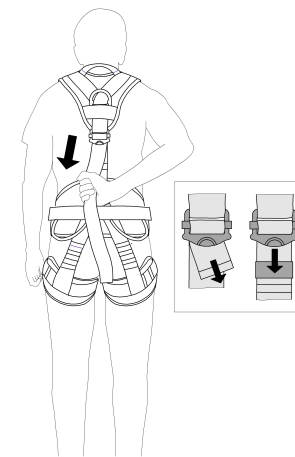


Рис. 5

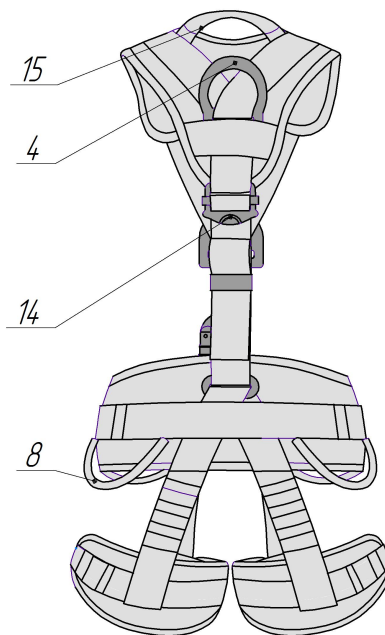
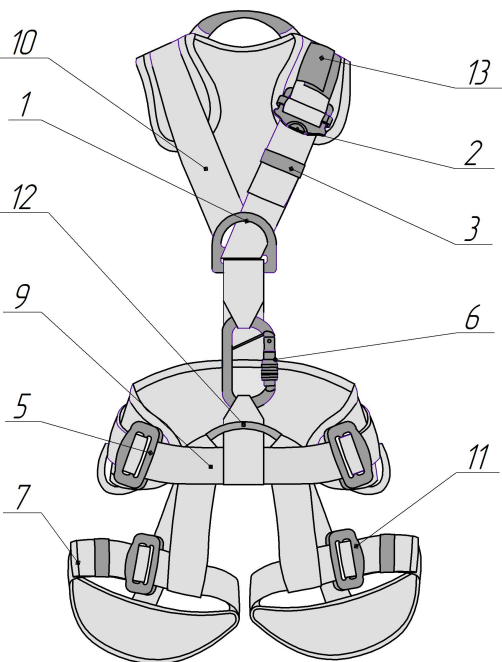


Рис.1

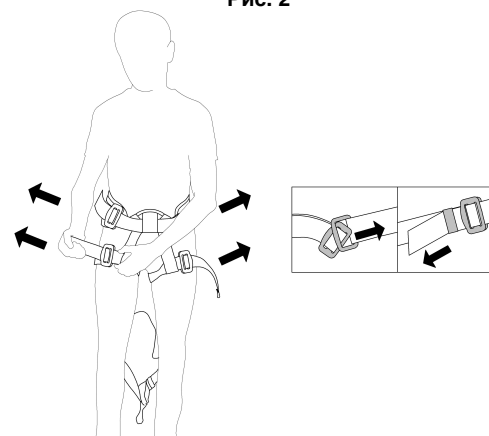


Рис. 3

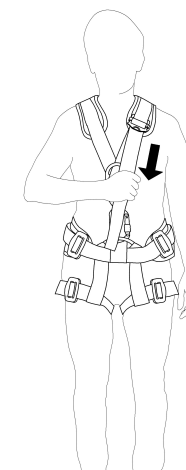


Рис. 6

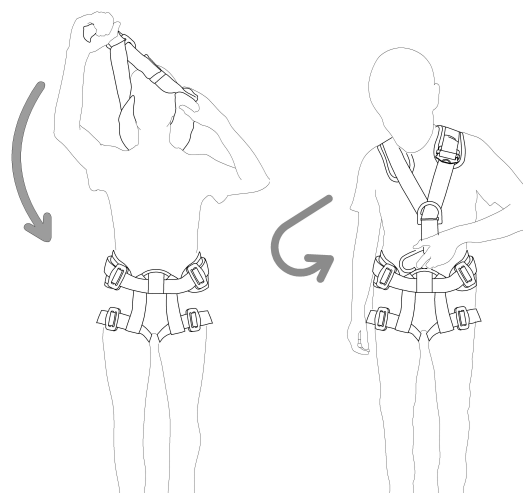


Рис. 4

РАЗМЕРЫ

Размер	Обхват пояса, см	Обхват бедра, см	Вес, г
1	80-110	48-70	1660±30
2	88-154	56-86	1780±30

ПРЕДУПРЕЖДЕНИЯ

- К эксплуатации изделия должны допускаться лица, прошедшие обучение правилам техники безопасности и работе с изделием.
- Данное изделие не должно подвергаться нагрузкам, превышающим его номинальное значение прочности и должно использоваться строго по назначению.

ОБЛАСТЬ ПРИМЕНЕНИЯ

Средство индивидуальной защиты.

Удерживающая привязь предназначена для страховки при работе на высоте и длительного позиционирования на рабочем месте. Изготавливается в соответствии с ТУ 9610-105-98471731-2019.

ПРОВЕРКА ИЗДЕЛИЯ

Перед каждым применением проверьте состояние строп в области точек прикрепления и регулировочных пряжек, а также надежность швов.

Также необходимо убедиться в отсутствии порезов, износа, следов воздействия высоких температур, химикатов и т.п. Особое внимание следует обратить на разорванные нити. Будьте особенно внимательны, проверяя прочность нитей. Также необходимо проверить безупречность работы пряжек.

Во время каждого использования важно регулярно следить за состоянием изделия и его присоединениями к другому снаряжению в системе. Убедитесь в том, что все элементы снаряжения в системе расположены корректно друг относительно друга.

ИСПОЛЬЗОВАНИЕ

Порядок надевания привязи показан на рис. 2-6. Петли для снаряжения (Рис.1 поз.8) должны использоваться только для подвески снаряжения. Никогда не используйте эти петли для страховки, передвижения по верёвке, а также не ввязывайте в них страховочную верёвку и не используйте их для самостраховки.

Ваша привязь должна быть аккуратно отрегулирована, чтобы уменьшить риск травмы в случае падения.

Вы должны сделать несколько движений и зависнуть в привязи на каждой точке прикрепления вместе с Вашим снаряжением, чтобы проверить, что привязь хорошо подходит Вам, обеспечивает достаточный комфорт для предполагаемого применения и оптимально отрегулирована.

В качестве соединительного звена (рис.1 поз.6) используется соединительный элемент (карабин) с перемычкой, фиксирующей планкой или пином-скобой, отвечающий требованиям ГОСТ Р ЕН 362-2008 и имеющий автоматическую или механическую блокировку защелки. Карабин в комплект изделия не входит.

На наплечных ремнях расположена точка крепления для вертикальной эвакуации (Рис.1.поз15) в ограниченных пространствах.

ГОСТ Р ЕН 361-2008. Использование изделия в качестве страховочной привязи. Грудная и спинная точки (Рис.1 поз.1,4) прикрепления созданы для удержания срыва. Используйте только эти точки прикрепления для присоединения к системе защиты от падения (например, к мобильному страховочному устройству, амортизатору рыбка).

ГОСТ Р ЕН 358-2008. Использование изделия в качестве удерживающей привязи.

Брюшная точка крепления (Рис.1 поз.12) предназначена для удержания и позиционирования на рабочем месте. Используйте точку анкерного крепления на уровне пояса или выше. Эту точку крепления следует применять для систем позиционирования на рабочем месте или ограничения перемещения.

Использование изделия в качестве привязи для положения сидя. Брюшная точка (Рис.1 поз.12) прикрепления создана для подъема по веревке и рабочего позиционирования.

Брюшная точка предназначена для присоединения спускового устройства, позиционирующих самостраховок или перемещаемых самостраховок.

Данная точка прикрепления не должна применяться для присоединения систем удержания срыва.

Эта точка крепления не рассчитана на удержание падения.

Срок службы изделия 7 лет. В исключительных случаях изделие может подлежать списанию и утилизации уже после первого использования. Это зависит от того, как, где и с какой интенсивностью вы его использовали (жесткие условия, морская вода, острые края, экстремальные температуры)

Регулярно проверяйте свою привязь во время использования (регулировку и точки крепления).

УХОД И ХРАНЕНИЕ

Изделие следует хранить сухим и очищенным от загрязнений, вдали от прямых солнечных лучей и отопительных приборов. Не допускается хранение в одном помещении с бензином, керосином, маслами, нефтепродуктами, кислотами и другими химическими активными веществами.

Изделие можно мыть в теплой воде с нейтральным мыльным раствором (хозяйственное мыло). После очистки лент, лямки необходимо высушить естественным способом вдали от огня, других источников тепла, прямых солнечных лучей. Чистка химически активными веществами запрещена!

МАРКИРОВКА ИЗДЕЛИЯ

Бирка с маркировкой расположена на одном из наплечных ремней в защитном кармашке и содержит следующую информацию:

- наименование предприятия-изготовителя;
- название изделия;
- артикул изделия;
- размер изделия;
- информационную пиктограмму, информирующую о максимально допустимой нагрузке на петли для развески снаряжения;
- информационную пиктограмму, сообщающую о необходимости изучить паспорт перед началом использования изделия;
- номер партии и номер изделия;
- информационную пиктограмму, иллюстрирующую регулировку с помощью пряжек;
- обозначение стандарта в соответствии с которым изготовлено изделие (например, ГОСТ Р ЕН 361-2008 для страховочных привязей, ГОСТ Р ЕН 358-2008 для удерживающей привязи);
- адрес производителя;
- дату (месяц, год) изготовления.

Дополнительно маркировка может содержать:

- отметку ОТК;
- информацию об условиях хранения и сроке службы.

Также грудная и спинная точки прикрепления содержат маркировку в виде заглавной буквы «А», обозначающей элемент крепления для останова падения.

УТИЛИЗАЦИЯ

Проверку состояния и работоспособности изделий, находящихся в эксплуатации и на хранении, производить не менее 1 раза в год (как правило, перед началом активного использования).

Утилизации подлежат изделия, имеющие трещины, значительные деформации и износ рабочих поверхностей, а также подвергавшиеся воздействию экстремальных нагрузок. Если у Вас возникли сомнения в надежности изделия, утилизируйте его. Выбраванные изделия и их компоненты необходимо уничтожить любым доступным способом, чтобы исключить непреднамеренное использование третьими лицами.

ГАРАНТИЙНЫЕ ОБЯЗАТЕЛЬСТВА

Гарантийный срок эксплуатации 12 месяцев со дня продажи товара. Гарантийные обязательства распространяются только на неисправности изделия, связанные с дефектами материалов и дефектами изготовления. Гарантия не распространяется на повреждение, возникшие в результате:

- любых модификаций и изменений в конструкции;
- использования изделия не по назначению;
- использования заведомо неисправного изделия;
- нарушения требований ухода, хранения и эксплуатации.

Предприятие-изготовитель обязуется в течение гарантийного срока заменить некачественное или произвести ремонт вышедшего из строя изделия, при условии соблюдения Покупателем правил эксплуатации, хранения и ухода.

Сведения о рекламациях

С рекламацией Покупатель может обращаться в торгующую организацию или непосредственно на предприятие-изготовитель.

При предъявлении рекламации необходимо представить:

- подробное описание обстоятельств, при которых произошло повреждение;
- сведения о количестве отработанных часов (ориентировочно);
- паспорт на изделие с отметкой торгующей организации о продаже изделия.

ООО «Вертикаль»
610044, г. Киров, ул. Луганская 51, корп. 3, оф.1,
тел./факс (8332) 53-92-51
e-mail: info@vertical-c.ru
<http://vertical-c.ru>

Отметка ОТК: